



 PROTECCIÓN CRANEANA

## ***MENTONERA TEXTIL SIMPLE***

---

 HEAD PROTECTION

## ***SIMPLE STANDARD CHIN STRAP***

---



 PROTEÇÃO DA CABEÇA

## ***TIRA JUGULAR LIBUS TÊXTIL SIMPLE***

**CONTENIDO**

<b>SKU</b> .....	01
<b>ESPAÑOL</b>	
Características .....	02
Instrucciones de montaje y ajuste .....	02
<b>ENGLISH</b>	
Features .....	03
Assembling and fitting instructions .....	03
<b>PORTUGUÊSE</b>	
Características .....	04
Instruções de montagem e ajuste .....	04

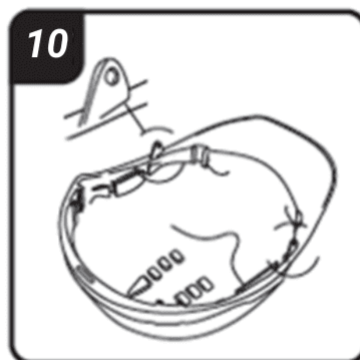
**SKU**

901841	Mentonera Textil Simple	 Argentina
901841	Tira Jugular Libus Têxtil Simple	 Brasil

## CARACTERÍSTICAS

- Diseñada para soltarse ante una situación que lo requiera evitando el estrangulamiento.
- Mentonera Simple Sin pieza de mentón.
- Banda textil no elastizada de 15 mm.
- Regulación con hebilla plástica.
- Anclaje al casco con gancho plástico tipo fusible.
- No tiene piezas metálicas por lo que no altera la clasificación dieléctrica del casco.
- Presentación: 800gr. (200und.)

## INSTRUCCIONES DE MONTAJE Y AJUSTE

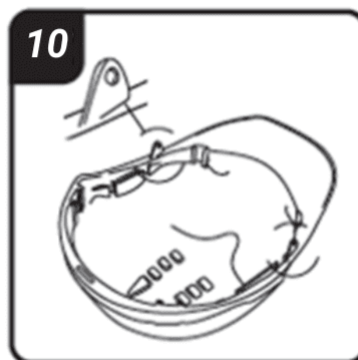


1. La mentonera es un accesorio y debe encajarse en los orificios del casco (fig. 10)

## FEATURES

- Designed to be released in a situation that requires it avoiding strangulation.
- Simple chin guard Without chin piece.
- 15 mm non-elasticized textile band.
- Regulation with plastic buckle.
- Anchorage to the hull with plastic fuse-type hook.
- It does not have metal parts so it does not alter the dielectric rating of the helmet.

## ASSEMBLING AND FITTING INSTRUCTIONS

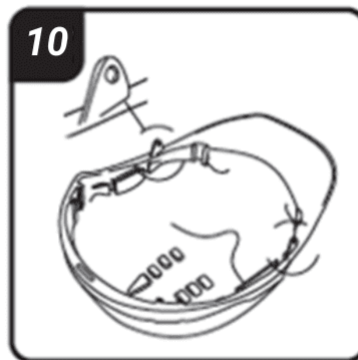


1. The chin strap is an accessory that must be fitted into the holes in the hull (fig. 10)

## CARACTERÍSTICAS

- Desenhado para abrir-se quando a situação necessitar evitando o estrangulamento.
- Tira jugular simples sem peça de queixo.
- Banda têxtil não elástica de 15 mm.
- Banda têxtil não elástica de 15 mm.
- Regulagem com fivelas plásticas.
- Não tem peças metálicas por isso não muda a classificação dielétrica do capacete.
- Utilização em nossas linhas de capacetes Genesis Milenium Class e Milenium FB

## INSTRUÇÕES DE MONTAGEM E AJUSTE



1. A jugular é um acessório e deve ser encaixada nos furos do casco (fig. 10)